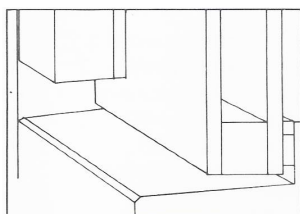


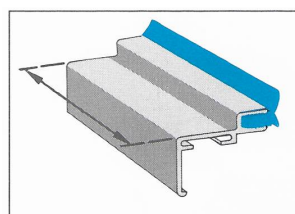
# GL-lister

## Montagevejledning

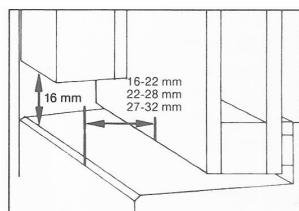
DAFA GL-SYSTEM til udskiftning af bundglaslister er uhyre enkelt opbygget. Og derfor er det så let at arbejde med. Pr. løbende meter består det af 4 clips, 4 profilklodser, 1 m eloxeret alu-profil, 1 m tætningsliste



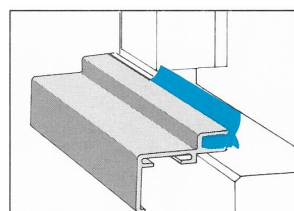
Fjern bundglaslisten og rens falsen effektivt for støv og snavs. Husk at imprægner bundfalsen før montagen. *Bæreklodser til thermoruder må ikke fjernes.* Utætte hjørnesamlinger forsegles med fugemasse.



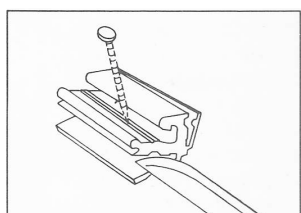
Afkort alu-dækprofilet med en nedstryger. Målet tages mellem de lodrette false.



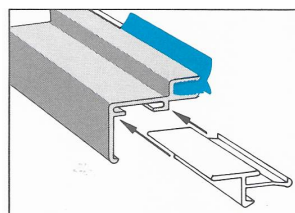
Mål afstanden fra glas til forkant-ramme. Type 24 passer til 16-20 mm. Type 30 passer til 21-26 mm og type 36 til 27-32 mm. Er afstanden mellem bundfals og de lodrette glaslister mindre end 16 mm, afskæres glaslisterne i enderne. Er afstanden større, skal den min. være 22 mm.



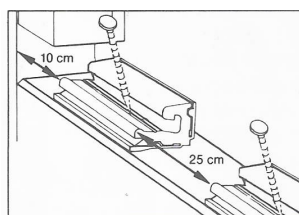
Udskær tætningslæben i begge ender. Udskæringen svarer til tykkelsen af den lodrette træglasliste. Dette er kun nødvendigt, hvor den lodrette glasliste står på alu-dækprofilet.



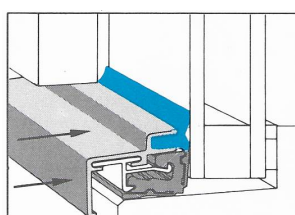
Profilklodsen er fremstillet til skrå bundfals. Ved lige bundfals afskæres den underste flap med en kniv.



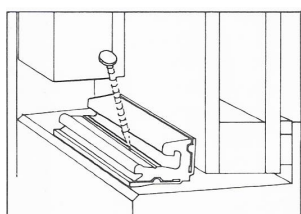
Skyd alu-clipsene ind i notgangen på aludækprofilet og placer dem med samme afstand som profilklodserne.



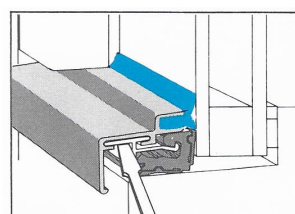
Monter profilklodserne cirka 10 cm fra den lodrette fals med en indbyrdes afstand på cirka 25 cm.



Pres nu med et let tryk aludækprofilet vandret ind mod profilklodserne, indtil clipsefunktionen er opnået.



Fastgør profilklodserne med et rustfrit stalsøm i hver klods. Profilklodserne monteres med et let tryk til glasset og fastsømmes med et rustfrit stalsøm. Brug dyknagle til den sidste del at sømme.



Afmontering af alu-dækprofilet foregår ved at skubbe clipsene med en skruetrækker på langs ad profilet, tili de glider ud af profilklodserne.

### HUSK!

Når man bestiller systemet, tages målet fra forkant af rammen til glasset. Ved smalle vinduesrammer kan det forekomme, at der skal anvendes flere klodser/clip.